

COMUNE DI ISOLA DI FONDRÀ

RELAZIONE ILLUSTRATIVA CONTO CONSUNTIVO 2022

L'approvazione del conto consuntivo rappresenta un passaggio importante per la verifica e la valutazione dei risultati e degli obiettivi raggiunti, rispetto alla programmazione definita nel bilancio di previsione, nonché della situazione di criticità in cui continuano a permanere i piccoli comuni di montagna. Come il nostro per effetto dell'applicazione del criterio del pareggio di bilancio, del prelievo nel nostro caso di fondi per l'alimentazione del fondo di solidarietà e per i criteri del tutto inadeguati e distorti di lettura da parte degli organi centrali dei costi e dei "fabbisogni standard".

Relativamente alle spese correnti, considerato l'aumento dei costi in generale abbiamo dovuto aumentare le tariffe ferme da molti anni: abbiamo portato l' IMU dall'8,6 al 10 per mille, abbiamo aumentato la tariffa sui rifiuti e molto probabilmente dovremo aumentare anche quella su acqua e fognatura mentre per il momento non abbiamo ancora applicato l'addizionale comunale sull' IRPEF;

Da sempre gestiamo direttamente con l'aiuto dell'operatore ecologico comunale i seguenti servizi:

- Raccolta differenziata dei rifiuti e conferimento alla piazzola ecologica comunale;
- Pulizia e manutenzione ordinaria delle strade comunali, ivi comprese le strade agrosilvopastorali e le mulattiere comunali;
- Rimozione della neve da strade, piazze e marciapiedi nella stagione invernale e successiva sabbiatura/salatura dei fondi stradali;
- Manutenzione, pulizia e sfalcio erba, delle aree a verde pubblico
- Gestione delle aree cimiteriali;
- Gestione del ciclo integrato delle acque;
- Gestione della centralina idroelettrica integrata all'acquedotto comunale;
- Gestione centralina con pannelli solari che alimenta l'illuminazione pubblica di Fondra

Da segnalare inoltre che in qualità di gestori del sistema idrico integrato, abbiamo completato lo studio sulla qualità delle acque delle nostre sette sorgenti che

alimentano le reti dell'acquedotto comunale. Da tali analisi e dalle analisi annuali risulta che la nostra acqua è di ottima qualità e comunque alla pari di molte acque oligominerali ampiamente pubblicizzate.

Relativamente al comparto scuola, prosegue la convenzione con gli altri comuni del comprensorio della Valfondra. La gestione delle scuole: materna, elementare e media con il Comune di Branzi, e provvediamo all'erogazione di un contributo a sostegno dell'asilo nido di Lenna; in merito a tale comparto ci dobbiamo far carico delle spese di trasporto alunni che relativamente al basso numero di frequentanti presentano un costo pro-capite altissimo.

Per quanto riguarda le iniziative di promozione: turistica, culturale ed ambientale ci avvaliamo della pro-loco di Isola di Fondra e favoriamo l'adesione alle iniziative promosse dalle associazioni che operano sul territorio dell'Alta Valle. In particolare alla Pro-loco sono affidati i compiti di gestione del campo di calcio e di pallavolo, con gli annessi spogliatoi;

Relativamente alle opere pubbliche, in totale mancanza di entrate derivanti dagli oneri di urbanizzazione, ci siamo avvalsi dell'Avanzo di Amministrazione per piccoli lavori di manutenzione strade,

Con contributi Statali in ambito PNRR abbiamo realizzato un altro lotto delle opere difesa attiva della valanga di Trabuchello,

Relativamente ai finanziamenti per opere pubbliche, abbiamo avuto la sorpresa che molte opere completate o in fase di completamento sono state inserite nel PNRR, a partire da quelle del 2020 e che noi come comune dovremmo pagare in anticipo per poter poi dopo un pò di mesi ricevere i fondi dallo Stato, cosa questa che non siamo in grado di fare proprio per i vincoli di bilancio e sulla quale, insieme agli altri piccoli comuni del territorio e anche in collaborazione con UNCEM e ANPCI nazionali stiamo cercando di ottenere dei finanziamenti in tempo utile per poter poi liquidare le imprese esecutrici dei lavori.

Abbiamo realizzato gran parte delle opere di difesa del territorio in varie località, conseguenti alla tempesta "Vaja" e ai successivi eventi di dissesto dell'ottobre 2020: - con interventi di bonifica forestale aree colpite dal bostrico e da sradicamenti;



- realizzazione di parte delle opere relative alle stazioni di raccolta dei rifiuti, dislocate in tre zone del territorio oltre al potenziamento della zona di raccolta centrale mediante posa di un nuovo contenitore per il rifiuto del legno.


A supporto dell'operatore ecologico per le opere di manutenzione ordinaria e cura del verde pubblico ci siamo avvalsi delle prestazioni di un operaio disoccupato attraverso una cooperativa sociale.

Per le prestazioni sociali, per quelle inerenti la Protezione Civile abbiamo continuato a svolgerle in convenzione con la Comunità Montana;

Aprile 2023

Il sindaco
Forchini Carletto






COMUNE DI SAN ISOLA DI FONDRÀ

R E L A Z I O N E

illustrativa dei dati consuntivi
dell'esercizio finanziario 2022

Approvata con delibera n. 19 del 04.04.2023

Organo deliberante
GIUNTA COMUNALE



Il Segretario
DE FILIPPIS DR. VINCENZO

Il Responsabile del Servizio Finanziario
LUISELLA BELOTTI

Il Sindaco
CARLETTO FORCHINI

A handwritten signature in black ink, appearing to read "Carletto Forchini", written over the printed name.

A handwritten signature in black ink, appearing to read "Luiseffa Belotti", written over the printed name.

COMUNE DI ISOLA DI FONDRA

I N D I C E

Con la presente << relazione illustrativa dei dati consuntivi >> vengono rilevati i dati della gestione dei residui e della cassa limitando l'analisi più approfondita alla sola gestione di competenza, seguendo il seguente schema:

1. Dati Fisici
2. Parte prima - Entrata - Riepilogo generale delle entrate
3. Parte seconda - Spesa - Riepilogo generale delle spese
4. Quadro generale Riassuntivo
5. Verifica equilibri di bilancio
6. Prospetto dimostrativo del risultato di amministrazione
7. Stato Patrimoniale Attivo ✓
8. Stato Patrimoniale Passivo ✓
9. Piano degli indicatori di bilancio - Indicatori Sintetici
10. Enti strutturalmente deficitari
11. Dichiarazioni Responsabili di Servizio di assenza debiti fuori bilancio

COMUNE DI ISOLA DI FONDRA

-----|-----|
| DATI FISICI |
|-----|-----|

POPOLAZIONE

Popolazione al 31 dicembre 2021		171
- Popolazione legale al censimento	n.	173
- Popolazione al 31.12.2023	n.	173
- Popolazione massima insediabile come da strumento urbanistico vigente	abitanti n.	1565
	=====	

COMUNE DI ISOLA DI FONDRA

 |-----
DATI FISICI

TERRITORIO

- Superficie in Kmq.		13,00
- Altitudine slm.	minima	650,00
	massima	2350,00
- Strade statali	Km.	0,00
- Strade regionali	Km.	0,00
- Strade provinciali	Km.	5,00
- Strade comunali	Km.	3,00
- Strade vicinali	Km.	1,60
- Autostrade	Km.	0,00

COMUNE DI ISOLA DI FONDRA

 DATI FISICI

SERVIZI

Qualifica funzionale		In servizio
CATEGORIA A		0
CATEGORIA B (part time 100%)		1
CATEGORIA C (part time 50%)		1
CATEGORIA D (part time 50%)		1

Totale personale di ruolo tempo indeterminato		3
Totale personale tempo determinato		0

Strutture al 31.12.22		
- asili nido	n.	0
posti	n.	
- scuole materne	n.	0
posti	n.	
- scuole elementari	n.	0
posti	n.	
- scuole medie	n.	0
posti	n.	
- altre scuole	n.	0
posti	n.	
- Rete fognaria in Km.	5	
- Rete acquedotto in Km.	7,5	
- Punti luce illuminazione pubblica	n. 165	

Strumenti al 31.12.2021		
- centro elaborazione dati:		0
- personal computer	n.	4
- mezzi operativi	n.	5
- veicoli	n.	1
- altri strumenti		0

COMUNE DI ISOLA DI FONDRA

CONTO DEL BILANCIO ESERCIZIO 2022 - RIEPILOGO GENERALE DELLE ENTRATE

Titolo	Denominazione	Residui Attivi al 01/01/2022 (RS)		Riscossioni in c/Residui (RR)		Riaccertamento Residui (R) (3)		Economie di Entrate di Competenza =A-CP (5)		Residui Attivi da Esercizi Precedenti (EP=RS-RR+R)	
		Previsioni Definitive di Competenza (CP)		Riscossioni in c/Competenza (RC)		Accertamenti (A) (4)				Residui Attivi da Esercizio di Competenza (EC=A-RC)	
		Previsioni Definitive di Cassa (CS)		Totale Riscossioni (TR=RR+RC)		Maggiori o Minori Entrate di Cassa =TR-CS				Totale Residui Attivi da Riportare (TR=EP+EC)	
	Fondo pluriennale vincolato per spese correnti (1)	CP	20.452,96								
	Fondo pluriennale vincolato per spese in conto capitale (1)	CP	464.621,34								
	Fondo pluriennale vincolato per incremento di attività finan	CP	0,00								
	Utilizzo avanzo di Amministrazione (2)	CP	31.126,16								
Titolo1	Entrate correnti di natura tributaria, contributiva e perequativa	RS	21.915,70	RR	4.228,86	R	-950,63	CP	21.410,26	EP	16.726,21
		CP	183.855,00	RC	191.746,25	A	205.265,26			EC	13.519,01
		CS	205.770,70	TR	195.975,11	CS	-9.795,59			TR	30.245,22
Titolo2	Trasferimenti correnti	RS	0,00	RR	0,00	R	0,00	CP	279,92	EP	0,00
		CP	38.665,51	RC	38.945,43	A	38.945,43			EC	0,00
		CS	38.665,51	TR	38.945,43	CS	279,92			TR	0,00
Titolo3	Entrate extratributarie	RS	58.555,01	RR	46.760,56	R	-1.474,37	CP	-23.831,46	EP	10.320,08
		CP	221.107,68	RC	157.535,17	A	197.276,22			EC	39.741,05
		CS	279.662,69	TR	204.295,73	CS	-75.366,96			TR	50.061,13
Titolo4	Entrate in conto capitale	RS	3.649,02	RR	0,00	R	0,00	CP	-3.898.623,81	EP	3.649,02
		CP	4.777.476,93	RC	866.842,20	A	878.853,12			EC	12.010,92
		CS	4.781.125,95	TR	866.842,20	CS	-3.914.283,75			TR	15.659,94
Titolo5	Entrate da riduzione di attività finanziarie	RS	0,00	RR	0,00	R	0,00	CP	0,00	EP	0,00
		CP	0,00	RC	0,00	A	0,00			EC	0,00
		CS	0,00	TR	0,00	CS	0,00			TR	0,00
Titolo6	Accensione Prestiti	RS	195.000,00	RR	195.000,00	R	0,00	CP	0,00	EP	0,00
		CP	0,00	RC	0,00	A	0,00			EC	0,00
		CS	195.000,00	TR	195.000,00	CS	0,00			TR	0,00

COMUNE DI ISOLA DI FONDRA

CONTO DEL BILANCIO ESERCIZIO 2022 - RIEPILOGO GENERALE DELLE ENTRATE

Titolo	Denominazione	Residui Attivi al 01/01/2022 (RS)		Riscossioni in c/Residui (RR)		Riaccertamento Residui (R) (3)		Residui Attivi da Esercizi Precedenti (EP=RS-RR+R)	
		Previsioni Definitive di Competenza (CP)		Riscossioni in c/Competenza (RC)		Accertamenti (A) (4)		Residui Attivi da Esercizio di Competenza (EC=A-RC)	
		Previsioni Definitive di Cassa (CS)		Totale Riscossioni (TR=RR+RC)		Maggiori o Minori Entrate di Cassa = TR-CS		Totale Residui Attivi da Riportare (TR=EP+EC)	
Titolo7	Anticipazioni da istituto tesoriere/cassiere	RS	0,00	RR	0,00	R	0,00	EP	0,00
		CP	15.000,00	RC	0,00	A	0,00	EC	0,00
		CS	15.000,00	TR	0,00	CS	-15.000,00	TR	0,00
Titolo9	Entrate per conto terzi e partite di giro	RS	0,00	RR	0,00	R	0,00	EP	0,00
		CP	260.000,00	RC	123.945,03	A	123.945,03	EC	0,00
		CS	260.000,00	TR	123.945,03	CS	-136.054,97	TR	0,00
Totale Titoli		RS	279.119,73	RR	245.989,42	R	-2.435,00	EP	30.695,31
		CP	5.496.105,12	RC	1.379.014,08	A	1.444.285,06	EC	65.270,98
		CS	5.775.224,85	TR	1.625.003,50	CS	-4.150.221,35	TR	95.966,29
Totale Generale delle Entrate		RS	279.119,73	RR	245.989,42	R	-2.435,00	EP	30.695,31
		CP	6.012.305,58	RC	1.379.014,08	A	1.444.285,06	EC	65.270,98
		CS	5.775.224,85	TR	1.625.003,50	CS	-4.150.221,35	TR	95.966,29

1) Indicare l'importo del fondo pluriennale vincolato risultante dal conto del bilancio dell'anno precedente (spesa).

2) Indicare l'importo definitivo dell'utilizzo del risultato di amministrazione.

3) Indicare l'ammontare complessivo derivante dal riaccertamento dei residui (comprende l'importo dei crediti definitivamente cancellati in quanto assolutamente inesigibili, l'importo dei crediti di dubbia e difficile esazione cancellati secondo le modalità previste dal principio applicato della contabilità finanziaria 9.2).

La voce comprende inoltre le rettifiche in aumento dei residui attivi effettuate a seguito della riscossione di residui attivi cancellati dalle scritture (ad es. in anni precedenti è stato cancellato un residuo attivo in quanto considerato assolutamente inesigibile. In caso di riscossione di tale credito nel corso dell'esercizio cui si riferisce il rendiconto si effettua un riaccertamento dei residui attivi in aumento).
Le rettifiche in aumento sono indicate con il segno "+", le rettifiche in riduzione sono indicate con il segno "-".


4) Indicare gli accertamenti imputati contabilmente all'esercizio cui il rendiconto si riferisce al netto dei crediti che, in occasione del riaccertamento ordinario dei residui effettuato ai sensi dell'articolo 3, comma 4, risultassero non esigibili e reimputati agli esercizi in cui le obbligazioni risultano esigibili.

5) Le maggiori entrate sono indicate con il segno "+", le minori entrate sono indicate con il segno "-".

COMUNE DI ISOLA DI FONDRA

CONTO DEL BILANCIO ESERCIZIO 2022 - RIEPILOGO GENERALE DELLE SPESE

Titolo	Denominazione	Residui Passivi al 01/01/2022 (RS)		Pagamenti in c/Residui (PR)		Riaccertamento Residui (R)		Residui Passivi da Esercizi Precedenti (EP=RS-PR+R)	
		Previsioni Definitive di Competenza (CP)		Pagamenti in c/Competenza (PC)		Impegni (I)		Residui Passivi da Esercizio di Competenza (EC=I-PC)	
		Previsioni Definitive di Cassa (CS)		Totale Pagamenti (TP=PR+PC)		Fondo Pluriennale Vincolato (FPV)		Totale Residui Passivi da Riportare (TR=EP+EC)	
Titolo1	Spese correnti	RS	19.025,65	PR	17.713,18	R	-336,94	EP	975,53
		CP	412.745,89	PC	272.091,41	I	298.336,66	EC	26.245,25
		CS	426.981,41	TP	289.804,59	FPV	4.790,13	TR	27.220,78
Titolo2	Spese in conto capitale	RS	253.717,21	PR	220.297,71	R	-8.419,50	EP	25.000,00
		CP	5.260.224,43	PC	363.996,02	I	405.062,13	EC	41.066,11
		CS	3.104.208,37	TP	584.293,73	FPV	818.775,61	TR	66.066,11
Titolo3	Spese per incremento attività finanziarie	RS	0,00	PR	0,00	R	0,00	EP	0,00
		CP	0,00	PC	0,00	I	0,00	EC	0,00
		CS	0,00	TP	0,00	FPV	0,00	TR	0,00
Titolo4	Rimborso Prestiti	RS	0,00	PR	0,00	R	0,00	EP	0,00
		CP	64.335,26	PC	64.335,09	I	64.335,09	EC	0,00
		CS	64.335,26	TP	64.335,09	FPV	0,00	TR	0,00
Titolo5	Chiusura Anticipazioni ricevute da istituto tesoriere/cassiere	RS	0,00	PR	0,00	R	0,00	EP	0,00
		CP	15.000,00	PC	0,00	I	0,00	EC	0,00
		CS	15.000,00	TP	0,00	FPV	0,00	TR	0,00
Titolo7	Uscite per conto terzi e partite di giro	RS	1.000,00	PR	1.000,00	R	0,00	EP	0,00
		CP	260.000,00	PC	123.945,03	I	123.945,03	EC	0,00
		CS	261.000,00	TP	124.945,03	FPV	0,00	TR	0,00
Totale Titoli		RS	273.742,86	PR	239.010,89	R	-8.756,44	EP	25.975,53
		CP	6.012.305,58	PC	824.367,55	I	891.678,91	EC	67.311,36
		CS	3.871.525,04	TP	1.063.378,44	FPV	823.565,74	TR	93.286,89
Totale Generale delle Spese		RS	273.742,86	PR	239.010,89	R	-8.756,44	EP	25.975,53
		CP	6.012.305,58	PC	824.367,55	I	891.678,91	EC	67.311,36
		CS	3.871.525,04	TP	1.063.378,44	FPV	823.565,74	TR	93.286,89



COMUNE DI ISOLA DI FONDRA
CONTO DEL BILANCIO ESERCIZIO 2022 - QUADRO GENERALE RIASSUNTIVO

Entrate	Accertamenti	Incassi	Spese	Impegni	Pagamenti
Fondo di cassa all'inizio dell'esercizio		725.015,65			
Utilizzo avanzo di amministrazione (1) <i>di cui Fondo anticipazioni di liquidità</i>	31.126,16 0,00		Disavanzo di amministrazione (3)	0,00	
Fondo pluriennale vincolato di parte corrente (2)	20.452,96		Disavanzo derivante da debito autorizzato e non contratto ripianato con accensione di prestiti (4)	0,00	
Fondo pluriennale vincolato in c/capitale (2) <i>di cui Fondo pluriennale vincolato in c/capitale finanziato da debito</i>	464.621,34 0,00				
Fondo pluriennale vincolato per incremento di attività finanziarie (2)	0,00				
Titolo 1 - Entrate correnti di natura tributaria, contributiva e perequativa	205.265,26	195.975,11	Titolo 1 - Spese correnti	298.336,66	289.804,59
Titolo 2 - Trasferimenti correnti	38.945,43	38.945,43	Fondo pluriennale vincolato di parte corrente (5)	4.790,13	
Titolo 3 - Entrate extratributarie	197.276,22	204.295,73			
Titolo 4 - Entrate in conto capitale	878.853,12	866.842,20	Titolo 2 - Spese in conto capitale	405.062,13	584.293,73
			Fondo pluriennale vincolato in c/capitale (5) <i>di cui Fondo pluriennale vincolato in c/capitale finanziato da debito</i>	818.775,61	
Titolo 5 - Entrate da riduzione di attività finanziarie	0,00	0,00	Titolo 3 - Spese per incremento attività finanziarie	0,00	0,00
			Fondo pluriennale vincolato per attività finanziarie (5)	0,00	
Totale entrate finali	1.320.340,03	1.306.058,47	Totale spese finali	1.526.964,53	874.098,32
Titolo 6 - Accensione Prestiti	0,00	195.000,00	Titolo 4 - Rimborsi Prestiti <i>Fondo anticipazioni di liquidità (6)</i>	64.335,09	64.335,09
Titolo 7 - Anticipazioni da istituto tesoriere/cassiere	0,00	0,00	Titolo 5 - Chiusura Anticipazioni ricevute da istituto tesoriere/cassiere	0,00	0,00
Titolo 9 - Entrate per conto terzi e partite di giro	123.945,03	123.945,03	Titolo 7 - Uscite per conto terzi e partite di giro	123.945,03	124.945,03
Totale entrate dell'esercizio	1.444.285,06	1.625.003,50	Totale spese dell'esercizio	1.715.244,65	1.063.378,44
TOTALE COMPLESSIVO ENTRATE	1.960.485,52	2.350.019,15	TOTALE COMPLESSIVO SPESE	1.715.244,65	1.063.378,44

CONTO DEL BILANCIO ESERCIZIO 2022 - QUADRO GENERALE RIASSUNTIVO

Entrate	Accertamenti	Incessi	Spese	Impegni	Pagamenti
DISAVANZO DI COMPETENZA	0,00		AVANZO DI COMPETENZA/FONDO DI CASSA	245.240,87	1.286.640,71
TOTALE A PAREGGIO	1.960.485,52	2.350.019,15	TOTALE A PAREGGIO	1.960.485,52	2.350.019,15
GESTIONE DEL BILANCIO					
a) Avanzo di competenza (+) / Disavanzo di competenza (-)					
b) Risorse accantonate stanziare nel bilancio dell'esercizio 2022 (+)(8)					
c) Risorse vincolate nel bilancio (+)(9)					
d) Equilibrio di bilancio (d=a-b-c)					
GESTIONE DEGLI ACCANTONAMENTI IN SEDE DI RENDICONTO					
d) Equilibrio di bilancio (+)/(-)					
e) Variazione accantonamenti effettuata in sede di rendiconto (+)/(-) (10)					
f) Equilibrio complessivo (f=d-e)					

- 1) Per "Utilizzo avanzo" si intende l'avanzo applicato al bilancio: indicare l'importo dello stanziamento definitivo di bilancio.
- 2) Indicare l'importo iscritto in entrata del conto del bilancio alla corrispondente voce riguardante il fondo pluriennale vincolato.
- 3) Corrisponde alla prima voce del conto del bilancio spese. Non comprende il disavanzo da debito non contratto delle Regioni e delle Province autonome.
- 4) Inserire solo l'importo del disavanzo da debito autorizzato e non contratto ripianato nel corso dell'esercizio attraverso l'accensione dei prestiti.
- 5) Indicare la somma degli stanziamenti riguardanti il corrispondente fondo pluriennale vincolato di spesa iscritti nel conto del bilancio (FPV corrente, FPV capitale o FPV per partite finanziarie).
- 6) Indicare l'importo dello stanziamento definitivo di bilancio.
- 7) Solo per le Regioni. Il disavanzo da debito autorizzato e non contratto formatosi nell'esercizio non può avere un importo superiore a quello del disavanzo dell'esercizio e non rileva ai fini dell'equilibrio di bilancio di cui all'articolo 1, comma 821 della legge n. 145 del 2018.
- 8) Inserire il totale della colonna c) dell'allegato a/1 "Elenco analitico delle risorse accantonate nel risultato di amministrazione" al netto dell'accantonamento al Fondo anticipazioni di liquidità, già considerato ai fini della determinazione dell'avanzo/disavanzo di competenza.
- 9) Inserire l'importo della prima colonna della riga n) dell'allegato a/2 "Elenco analitico delle risorse vincolate nel risultato di amministrazione".
- 10) Inserire il totale della colonna d) dell'allegato a/1 "Elenco analitico delle risorse accantonate nel risultato di amministrazione" al netto dell'accantonamento al Fondo anticipazioni di liquidità, già considerato ai fini della determinazione dell'avanzo/disavanzo di competenza.

COMUNE DI ISOLA DI FONDRÀ

CONTO DEL BILANCIO ESERCIZIO 2022 - VERIFICA EQUILIBRI DI BILANCIO

Equilibrio Economico-Finanziario			Competenza (Accertamenti ed Impegni imputati all'esercizio)
A) Fondo pluriennale vincolato per spese correnti iscritto in entrata	(+)		20.452,96
AA) Recupero disavanzo di amministrazione esercizio precedente	(-)		0,00
B) Entrate Titoli 1 - 2 - 3 <i>di cui per estinzione anticipata di prestiti</i>	(+)		441.486,91 0,00
C) Entrate Titolo 4.02.06 - Contributi agli investimenti direttamente destinati al rimborso dei prestiti da amministrazioni pubbliche	(+)		0,00
D) Spese Titolo 1 - Spese correnti <i>- di cui spese correnti non ricorrenti finanziate con utilizzo del risultato di amministrazione</i>	(-)		298.336,66 0,00
D1) Fondo Pluriennale Vincolato di parte corrente (di spesa)	(-)		4.790,13
E) Spese Titolo 2.04 - Altri trasferimenti in conto capitale	(-)		30.293,00
E1) Fondo pluriennale vincolato di spesa - Titolo 2.04 Altri trasferimenti in conto capitale	(-)		94.707,00
F1) Spese Titolo 4.00 - Quote di capitale amrn.to dei mutui e prestiti obbligazionari <i>di cui per estinzione anticipata di prestiti</i>	(-)		64.335,09 0,00
F2) Fondo anticipazioni di liquidità	(-)		0,00
Somma finale (G = A-AA+B+C-D-D1-E-E1-F1-F2)			-30.522,01
ALTRE POSTE DIFFERENZIALI, PER ECCEZIONI PREVISTE DA NORME DI LEGGE, CHE HANNO EFFETTO SULL'EQUILIBRIO EX ARTICOLO 162, COMMA 6, DEL TESTO UNICO DELLE LEGGI SULL'ORDINAMENTO DEGLI ENTI LOCALI			
H) Utilizzo avanzo di amministrazione per spese correnti e per rimborso prestiti <i>di cui per estinzione anticipata di prestiti</i>	(+)		13.000,00 0,00
I) Entrate di parte capitale destinate a spese correnti in base a specifiche disposizioni di legge o dei principi contabili <i>di cui per estinzione anticipata di prestiti</i>	(+)		0,00 0,00
L) Entrate di parte corrente destinate a spese di investimento in base a specifiche disposizioni di legge o dei principi contabili	(-)		0,00
M) Entrate da accensione di prestiti destinate a estinzione anticipata dei prestiti	(+)		0,00
O1) RISULTATO DI COMPETENZA DI PARTE CORRENTE O1 = G+H+I-L+M			-17.522,01
Risorse accantonate di parte corrente stanziare nel bilancio dell'esercizio 2022	(-)		0,00
Risorse vincolate di parte corrente nel bilancio	(-)		0,00
O2) EQUILIBRIO DI BILANCIO DI PARTE CORRENTE			-17.522,01
Variazione accantonamenti di parte corrente effettuata in sede di rendiconto (+)/(-)	(-)		0,00
O3) EQUILIBRIO COMPLESSIVO DI PARTE CORRENTE			-17.522,01

COMUNE DI ISOLA DI FONDRA

CONTO DEL BILANCIO ESERCIZIO 2022 - VERIFICA EQUILIBRI DI BILANCIO

Equilibrio Economico-Finanziario		Competenza (Accertamenti ed Impegni imputati all'esercizio)
P) Utilizzo avanzo di amministrazione per spese di investimento	(+)	18.126,16
Q) Fondo pluriennale vincolato per spese in conto capitale iscritto in entrata	(+)	464.621,34
R) Entrate Titoli 4 - 5 - 6	(+)	878.853,12
C) Entrate Titolo 4.02.06 - Contributi agli investimenti direttamente destinati al rimborso dei prestiti da amministrazioni pubbliche	(-)	0,00
I) Entrate di parte capitale destinate a spese correnti in base a specifiche disposizioni di legge o dei principi contabili	(-)	0,00
S1) Entrate Titolo 5.02 per Riscossione crediti di breve termine	(-)	0,00
S2) Entrate Titolo 5.03 per Riscossione crediti di medio-lungo termine	(-)	0,00
T) Entrate Titolo 5.04 relative a Altre entrate per riduzioni di attività finanziaria	(-)	0,00
L) Entrate di parte corrente destinate a spese di investimento in base a specifiche disposizioni di legge o dei principi contabili	(+)	0,00
M) Entrate da accensione di prestiti destinate a estinzione anticipata dei prestiti	(-)	0,00
U) Spese Titolo 2.00 - Spese in conto capitale	(-)	405.062,13
U1) Fondo Pluriennale Vincolato in c/capitale (di spesa)	(-)	818.775,61
V) Spese Titolo 3.01 per Acquisizioni di attività finanziarie	(-)	0,00
E) Spese Titolo 2.04 - Altri trasferimenti in conto capitale	(+)	30.293,00
E1) Fondo pluriennale vincolato di spesa - Titolo 2.04 Altri trasferimenti in conto capitale	(+)	94.707,00
Z1) RIS. DI COMPETENZA IN C/CAP = P+Q+R-C-I-S1-S2-T+L-M-U-U1-V+E+E1		262.762,88
Risorse accantonate in c/capitale stanziare nel bilancio dell'esercizio 2022	(-)	0,00
Risorse vincolate in c/capitale nel bilancio	(-)	0,00
Z2) EQUILIBRIO DI BILANCIO IN C/CAPITALE		262.762,88
Variazione accantonamenti in c/capitale effettuata in sede di rendiconto (+)/(-)	(-)	0,00
Z3) EQUILIBRIO COMPLESSIVO IN C/CAPITALE		262.762,88

COMUNE DI ISOLA DI FONDRA
CONTO DEL BILANCIO ESERCIZIO 2022 - VERIFICA EQUILIBRI DI BILANCIO

Equilibrio Economico-Finanziario		Competenza (Accertamenti ed Impegni imputati all'esercizio)
S1) Entrate Titolo 5.02 per Riscossione crediti di breve termine	(+)	0,00
S2) Entrate Titolo 5.03 per Riscossione crediti di medio-lungo termine	(+)	0,00
T) Entrate Titolo 5.04 relative a Altre entrate per riduzioni di attività finanziaria	(+)	0,00
X1) Spese Titolo 3.02 per Concessione crediti di breve termine	(-)	0,00
X2) Spese Titolo 3.03 per Concessione crediti di medio-lungo termine	(-)	0,00
Y) Spese Titolo 3.04 per Altre spese per acquisizioni di attività finanziarie	(-)	0,00
RISULTATO DI COMPETENZA W1 = O1+Z1+S1+S2+T-X1-X2-Y		245.240,87
Risorse accantonate stanziare nel bilancio dell'esercizio 2022	(-)	0,00
Risorse vincolate nel bilancio	(-)	0,00
W2) EQUILIBRIO DI BILANCIO		245.240,87
Variazione accantonamenti effettuata in sede di rendiconto	(-)	0,00
W3) EQUILIBRIO COMPLESSIVO		245.240,87

Saldo corrente ai fini della copertura degli investimenti pluriennali:

O1) Risultato di competenza di parte corrente		-17.522,01
Utilizzo risultato di amministrazione destinato al finanziamento di spese correnti ricorrenti e al rimborso di prestiti al netto del fondo anticipazione di liquidità (H)	(-)	13.000,00
Entrate non ricorrenti che non hanno dato copertura a impegni	(-)	0,00
Risorse accantonate di parte corrente stanziare nel bilancio dell'esercizio 2022 (1)	(-)	0,00
Variazione accantonamenti di parte corrente effettuata in sede di rendiconto (+)/(-)(2)	(-)	0,00
Risorse vincolate di parte corrente nel bilancio (3)	(-)	0,00
Equilibrio di parte corrente ai fini della copertura degli investimenti plurienn.		-30.522,01

- A) Indicare l'importo iscritto in entrata del conto del bilancio alla corrispondente voce riguardante il fondo pluriennale vincolato.
- C) Si tratta delle entrate in conto capitale relative ai soli contributi agli investimenti destinati al rimborso prestiti corrispondenti alla voce del piano dei conti finanziario con codifica E.4.02.06.00.000.
- D1) Indicare l'importo complessivo delle voci relative al corrispondente fondo pluriennale vincolato risultante in spesa del conto del bilancio.
- E) Si tratta delle spese del titolo 2 per trasferimenti in conto capitale corrispondenti alla voce del piano dei conti finanziario con codifica U.2.04.00.00.000.
- Q) Indicare l'importo iscritto in entrata del conto del bilancio alla corrispondente voce riguardante il fondo pluriennale vincolato.
- S1) Si tratta delle entrate del titolo 5 limitatamente alle riscossione crediti di breve termine corrispondenti alla voce del piano dei conti finanziario con codifica E.5.02.00.00.000.
- S2) Si tratta delle entrate del titolo 5 limitatamente alle riscossione crediti di medio-lungo termine corrispondenti alla voce del piano dei conti finanziario con codifica E.5.03.00.00.000.
- T) Si tratta delle entrate del titolo 5 limitatamente alle altre entrate per riduzione di attività finanziarie corrispondenti alla voce del piano dei conti finanziario con codifica E.5.04.00.00.000.
- U1) Indicare l'importo complessivo delle voci relative al corrispondente fondo pluriennale vincolato risultante in spesa del conto del bilancio.
- X1) Si tratta delle spese del titolo 3 limitatamente alle concessione crediti di breve termine corrispondenti alla voce del piano dei conti finanziario con codifica U.3.02.00.00.000.
- X2) Si tratta delle spese del titolo 3 limitatamente alle concessione crediti di medio-lungo termine corrispondenti alla voce del piano dei conti finanziario con codifica U.3.03.00.00.000.
- Y) Si tratta delle spese del titolo 3 limitatamente alle altre spese per incremento di attività finanziarie corrispondenti alla voce del piano dei conti finanziario con codifica U.3.04.00.00.000.
- (1) Inserire la quota corrente del totale della colonna c) dell'allegato a/1 "Elenco analitico delle risorse accantonate nel risultato di amministrazione" al netto dell'accantonamento al Fondo anticipazioni di liquidità, già considerato ai fini della determinazione.
- (2) Inserire la quota corrente del totale della colonna d) dell'allegato a/1 "Elenco analitico delle risorse accantonate nel risultato di amministrazione" al netto dell'accantonamento al Fondo anticipazioni di liquidità, già considerato ai fini della determinazione.
- (3) Inserire l'importo della quota corrente della prima colonna della riga n) dell'allegato a/2 "Elenco analitico delle risorse vincolate nel risultato di amministrazione" al netto delle quote correnti vincolate al 31/12 finanziate dal risultato di amministrazione iniziale.

COMUNE DI ISOLA DI FONDRA


CONTO DEL BILANCIO ESERCIZIO 2022

PROSPETTO DIMOSTRATIVO DEL RISULTATO DI AMMINISTRAZIONE

		Gestione		
		Residui	Competenza	Totale
Fondo cassa al 1° Gennaio				725.015,65
Riscossioni	(+)	245.989,42	1.379.014,08	1.625.003,50
Pagamenti	(-)	239.010,89	824.367,55	1.063.378,44
Saldo di cassa al 31 Dicembre	(=)			1.286.640,71
Pagamenti per azioni esecutive non regolarizzate al 31 Dicembre	(-)			0,00
Fondo di cassa al 31 Dicembre	(=)			1.286.640,71
Residui attivi	(+)	30.695,31	65.270,98	95.966,29
<i>di cui derivanti da accertamenti di tributi effettuati sulla base della stima del dipartimento delle finanze</i>				0,00
Residui passivi	(-)	25.975,53	67.311,36	93.286,89
Fondo Pluriennale Vincolato per Spese Correnti (1)	(-)			4.790,13
Fondo Pluriennale Vincolato per Spese in Conto Capitale (1)	(-)			818.775,61
Risultato di Amministrazione al 31 Dicembre 2022 (A) (2)	(=)			465.754,37

Composizione del risultato di amministrazione al 31 dicembre 2022	
Parte accantonata (3)	
- Fondo crediti di dubbia esigibilità al 31.12.2022 (4)	15.021,70
- Accantonamento residui perenti al 31.12.2022 (solo per le regioni) (5)	0,00
- Fondo anticipazioni liquidità	0,00
- Fondo perdite società partecipate	0,00
- Fondo contenzioso	0,00
- Altri accantonamenti	91.838,36
Totale parte accantonata (B)	106.860,06
Parte vincolata	
- Vincoli derivanti da leggi e dai principi contabili	14.906,98
- Vincoli derivanti da trasferimenti	44.114,61
- Vincoli derivanti dalla contrazione di mutui	0,00
- Vincoli formalmente attribuiti dall'ente	0,00
- Altri vincoli	0,00
Totale parte vincolata (C)	59.021,59
Parte destinata agli investimenti	
Totale parte destinata agli investimenti (D)	4.320,91
Totale parte disponibile (E=A-B-C-D)	295.551,81
F) di cui Disavanzo da debito autorizzato e non contratto (6)	0,00
Se E è negativo, tale importo è iscritto tra le spese del bilancio di previsione come disavanzo da ripianare (6)	

- 1) Indicare l'importo del fondo pluriennale vincolato risultante dal conto del bilancio (in spesa).
- 2) Se negativo, le regioni indicano in nota la quota del disavanzo corrispondente al debito autorizzato e non contratto, distintamente da quella derivante dalla gestione ordinaria.
- 3) Non comprende il fondo pluriennale vincolato.
- 4) Indicare l'importo del Fondo crediti di dubbia esigibilità risultante dall'allegato 8 c)
- 5) Solo per le regioni indicare l'importo dell'accantonamento per residui perenti al 31 dicembre 2022.
- 6) Solo per le Regioni e le Province autonome. In caso di risultato negativo, le regioni iscrivono nel passivo del bilancio distintamente il disavanzo di amministrazione da ripianare (lettera E al netto della lettera F) e il disavanzo derivante da debito autorizzato e non contratto (lettera F).



STATO PATRIMONIALE (ATTIVO)			Anno 2022	Anno 2021
<i>(E' possibile inserire dati solo nelle celle evidenziate in giallo. Le altre solo calcolate in automatico)</i>				
		A) CREDITI vs.LO STATO ED ALTRE AMMINISTRAZIONI PUBBLICHE PER LA PARTECIPAZIONE AL FONDO DI DOTAZIONE	-	-
		TOTALE CREDITI vs PARTECIPANTI (A)	-	-
		B) IMMOBILIZZAZIONI		
		<u>Immobilizzazioni immateriali</u>		
	1	Costi di impianto e di ampliamento	-	-
	2	Costi di ricerca sviluppo e pubblicità	-	-
	3	Diritti di brevetto ed utilizzazione opere dell'ingegno	-	-
	4	Concessioni, licenze, marchi e diritti simile	-	-
	5	Avviamento	-	-
	6	Immobilizzazioni in corso ed acconti	-	-
	9	Altre	-	-
		Totale immobilizzazioni immateriali	-	-
		<u>Immobilizzazioni materiali</u>		
II	1	Beni demaniali	4.757.756,85	4.757.756,85
	1.1	Terreni	1.942.812,13	1.942.812,13
	1.2	Fabbricati	30.539,80	30.539,80
	1.3	Infrastrutture	2.784.404,92	2.784.404,92
	1.9	Altri beni demaniali	-	-
III	2	Altre immobilizzazioni materiali	1.629.725,93	1.629.725,93
	2.1	Terreni	696.874,14	696.874,14
	a	<i>di cui in leasing finanziario</i>	-	-
	2.2	Fabbricati	668.130,54	668.130,54
	a	<i>di cui in leasing finanziario</i>	-	-
	2.3	Impianti e macchinari	-	-
	a	<i>di cui in leasing finanziario</i>	-	-
	2.4	Attrezzature industriali e commerciali	-	-
	2.5	Mezzi di trasporto	53.161,50	53.161,50
	2.6	Macchine per ufficio e hardware	2.160,91	2.160,91
	2.7	Mobili e arredi	4.520,00	4.520,00
	2.8	Infrastrutture	204.878,84	204.878,84
	2.99	Altri beni materiali	-	-
	3	Immobilizzazioni in corso ed acconti	-	-
		Totale immobilizzazioni materiali	6.387.482,78	6.387.482,78
IV		<u>Immobilizzazioni Finanziarie</u>		
	1	Partecipazioni in	154,75	154,75
	a	<i>imprese controllate</i>	-	-
	b	<i>imprese partecipate</i>	154,75	154,75
	c	<i>altri soggetti</i>	-	-
	2	Crediti verso	-	-
	a	altre amministrazioni pubbliche	-	-
	b	<i>imprese controllate</i>	-	-
	c	<i>imprese partecipate</i>	-	-
	d	<i>altri soggetti</i>	-	-
	3	Altri titoli	-	-
		Totale immobilizzazioni finanziarie	154,75	154,75

STATO PATRIMONIALE (ATTIVO)			Anno 2022	Anno 2021
<i>(E' possibile inserire dati solo nelle celle evidenziate in giallo. Le altre solo calcolate in automatico)</i>				
TOTALE IMMOBILIZZAZIONI (B)			6.387.637,53	6.387.637,53
C) ATTIVO CIRCOLANTE				
<u>Rimanenze</u>				
Totale rimanenze			-	-
<u>Crediti</u>				
1 Crediti di natura tributaria			15.223,52	13.150,67
a Crediti da tributi destinati al finanziamento della sanità			-	
b Altri crediti da tributi			15.223,52	13.150,67
c Crediti da Fondi perequativi			-	
2 Crediti per trasferimenti e contributi			15.659,94	3.649,02
a verso amministrazioni pubbliche			15.659,94	3.649,02
b imprese controllate			-	
c imprese partecipate			-	
d verso altri soggetti			-	
3 Verso clienti ed utenti			20.934,21	10.282,64
4 Altri Crediti			31.242,28	216.443,86
a verso l'erario			14.906,00	19.892,00
b per attività svolta per c/terzi			-	
c altri			-	
Totale crediti			83.059,95	243.526,19
<u>Attività finanziarie che non costituiscono immobilizzi</u>				
1 Partecipazioni			-	
2 Altri titoli			-	
Totale attività finanziarie che non costituiscono immobilizzi			-	-
<u>Disponibilità liquide</u>				
1 Conto di tesoreria			1.286.640,71	725.015,65
a Istituto tesoriere			1.286.640,71	725.015,65
b presso Banca d'Italia			-	
2 Altri depositi bancari e postali			12.790,64	46.720,51
3 Denaro e valori in cassa			-	
4 Altri conti presso la tesoreria statale intestati all'ente			-	
Totale disponibilità liquide			1.299.431,35	771.736,16
TOTALE ATTIVO CIRCOLANTE (C)			1.382.491,30	1.015.262,35
D) RATEI E RISCONTI				
1 Ratei attivi			-	
2 Risconti attivi			-	
TOTALE RATEI E RISCONTI (D)			-	-
TOTALE DELL'ATTIVO (A+B+C+D)			7.770.128,83	7.402.899,88

STATO PATRIMONIALE (PASSIVO)		Anno 2022	Anno 2021
<i>(E' possibile inserire dati solo nelle celle evidenziate in giallo. Le altre solo calcolate in automatico)</i>			
A) PATRIMONIO NETTO			
I	Fondo di dotazione	610.911,44	610.911,44
II	Riserve	5.736.584,47	5.736.553,75
a	da risultato economico di esercizi precedenti	-	
b	da capitale	4.320,91	4.290,19
c	da permessi di costruire		
d	riserve indisponibili per beni demaniali e patrimoniali indisponibili e per i beni culturali	5.732.263,56	5.732.263,56
e	altre riserve indisponibili	-	
f	altre riserve disponibili	-	
III	Risultato economico dell'esercizio	-	
IV	Risultati economici di esercizi precedenti	-	
V	Riserve negative per beni indisponibili	-313.145,11	-785.195,63
TOTALE PATRIMONIO NETTO (A)		6.034.350,80	5.562.269,56
B) FONDI PER RISCHI ED ONERI			
1	Per trattamento di quiescenza	-	
2	Per imposte	186.545,36	223.135,65
3	Altri	-	
TOTALE FONDI RISCHI ED ONERI (B)		186.545,36	223.135,65
C) TRATTAMENTO DI FINE RAPPORTO			
TOTALE T.F.R. (C)		-	2.006,69
		-	2.006,69
D) DEBITI			
1	Debiti da finanziamento	436.970,05	306.307,58
a	prestiti obbligazionari	-	
b	v/ altre amministrazioni pubbliche	300.244,41	161.691,11
c	verso banche e tesoriere	-	
d	verso altri finanziatori	136.725,64	144.616,47
2	Debiti verso fornitori	53.189,82	36.803,08
3	Acconti	-	
4	Debiti per trasferimenti e contributi	29.233,78	229.495,00
a	enti finanziati dal servizio sanitario nazionale	-	
b	altre amministrazioni pubbliche	4.224,48	196.545,00
c	imprese controllate	-	
d	imprese partecipate	-	
e	altri soggetti	25.009,30	32.950,00
5	Altri debiti	10.863,29	7.444,78
a	tributari	-	
b	verso istituti di previdenza e sicurezza sociale	-	120,27
c	per attività svolta per c/terzi	-	
d	altri	10.863,29	7.324,51
TOTALE DEBITI (D)		530.256,94	580.050,44

STATO PATRIMONIALE (PASSIVO)*(E' possibile inserire dati solo nelle celle evidenziate in giallo. Le altre solo calcolate in automatico)*

Anno 2022

Anno 2021

		Anno 2022	Anno 2021
E) RATEI E RISCONTI E CONTRIBUTI AGLI INVESTIMENTI			
	Ratei passivi	4.790,13	4.327,87
	Risconti passivi	1.014.185,60	1.031.109,67
1	Contributi agli investimenti	952.610,69	983.265,35
a	da altre amministrazioni pubbliche	952.610,69	983.265,35
b	da altri soggetti	-	-
2	Concessioni pluriennali	2.553,32	1.643,33
3	Altri risconti passivi	59.021,59	46.200,99
TOTALE RATEI E RISCONTI (E)		1.018.975,73	1.035.437,54
TOTALE DEL PASSIVO (A+B+C+D+E)		7.770.128,83	7.402.899,88
CONTI D'ORDINE			
	1) Impegni su esercizi futuri	2.315.026,27	1.383.347,06
	2) beni di terzi in uso		
	3) beni dati in uso a terzi		
	4) garanzie prestate a amministrazioni pubbliche		
	5) garanzie prestate a imprese controllate		
	6) garanzie prestate a imprese partecipate		
	7) garanzie prestate a altre imprese		
TOTALE CONTI D'ORDINE		2.315.026,27	1.383.347,06

**Piano degli indicatori di bilancio
Indicatori Sintetici
Rendiconto esercizio 2022**

TIPOLOGIA INDICATORE	DEFINIZIONE	VALORE INDICATORE 2022
1	Rigidità strutturale di bilancio	
1.1	Incidenza spese rigide (ripiano disavanzo, personale e debito) su entrate correnti [ripiano disavanzo a carico dell'esercizio + impegni (Macroaggregati 1.1 "Redditi di lavoro dipendente" + pdc 1.02.01.01.000 "IRAP" - FPV entrata concernente il Macroaggregato 1.1 + FPV personale in uscita 1.1 + 1.7 "Interessi passivi" + Titolo 4 Rimborso prestiti) / (Accertamenti primi tre titoli Entrate e trasferimenti in conto capitale per ripiano disavanzi progressi)]	39,71
2	Entrate correnti	
2.1	Incidenza degli accertamenti di parte corrente sulle previsioni iniziali di parte corrente	108,03
2.2	Incidenza degli accertamenti di parte corrente sulle previsioni definitive di parte corrente	99,52
2.3	Incidenza degli accertamenti delle entrate proprie sulle previsioni iniziali di parte corrente	98,50
2.4	Incidenza degli accertamenti delle entrate proprie sulle previsioni definitive di parte corrente	90,74
2.5	Incidenza degli incassi correnti sulle previsioni iniziali di parte corrente	114,59
2.6	Incidenza degli incassi correnti sulle previsioni definitive di parte corrente	83,80
2.7	Incidenza degli incassi delle entrate proprie sulle previsioni iniziali di parte corrente	104,43
2.8	Incidenza degli incassi delle entrate proprie sulle previsioni definitive di parte corrente	76,37

**Piano degli indicatori di bilancio
Indicatori Sintetici
Rendiconto esercizio 2022**

TIPOLOGIA INDICATORE	DEFINIZIONE	VALORE INDICATORE 2022
3	Anticipazioni dell'Istituto tesoriere	
3.1	Utilizzo medio Anticipazioni di tesoreria	0,00
3.2	Anticipazione chiese solo contabilmente	0,00
4	Spese di personale	
4.1	Incidenza della spesa di personale sulla spesa corrente	36,16
4.2	Incidenza del salario accessorio ed incentivante rispetto al totale della spesa di personale Indica il peso delle componenti afferenti la contrattazione decentrata dell'ente rispetto al totale dei redditi da lavoro	1,71
4.3	Incidenza spesa personale flessibile rispetto al totale della spesa di personale Indica come gli enti soddisfano le proprie esigenze di risorse umane, mixando le varie alternative ontrattuali più rigide (personale dipendente) o meno rigide (forme di lavoro flessibile)	21,35
4.4	Spesa di personale procapite (Indicatore di equilibrio dimensionale in valore assoluto)	603,57

**Piano degli indicatori di bilancio
Indicatori Sintetici
Rendiconto esercizio 2022**

TIPOLOGIA INDICATORE	DEFINIZIONE	VALORE INDICATORE 2022
5	Esternalizzazione dei servizi	
5.1	Indicatore di esternalizzazione dei servizi (pdc U.1.03.02.15.000 "Contratti di servizio pubblico" + pdc U.1.04.03.01.000 "Trasferimenti correnti a imprese controllate" + pdc U.1.04.03.02.000 "Trasferimenti correnti a altre imprese partecipate") / totale spese Titolo I	3,58
6	Interessi passivi	
6.1	Incidenza degli interessi passivi sulle entrate correnti Impegni Macroaggregato 1.7 "Interessi passivi" / Accertamenti primi tre titoli delle Entrate ("Entrate correnti")	1,76
6.2	Incidenza degli interessi passivi sulle anticipazioni sul totale della spesa per interessi passivi Impegni voce del pdc U.1.07.06.04.000 "Interessi passivi su anticipazioni di tesoreria" / Impegni Macroaggregato 1.7 "Interessi passivi"	0,00
6.3	Incidenza interessi di mora sul totale della spesa per interessi passivi Impegni voce del pdc U.1.07.06.02.000 "Interessi di mora" / Impegni Macroaggregato 1.7 "Interessi passivi"	0,00
7	Investimenti	
7.1	Incidenza investimenti sul totale della spesa corrente e in conto capitale Impegni (Macroaggregato 2.2 "Investimenti fissi lordi e acquisto di terreni" + Macroaggregato 2.3 "Contributi agli investimenti") / totale Impegni Tit. I + II	53,28
7.2	Investimenti diretti procapite (in valore assoluto) Impegni per Macroaggregato 2.2 "Investimenti fissi lordi e acquisto di terreni" / popolazione residente al 1° gennaio (al 1° gennaio dell'esercizio di riferimento o, se non disponibile, al 1° gennaio dell'ultimo anno disponibile)	2.191,63
7.3	Contributi agli investimenti procapite (in valore assoluto) Impegni per Macroaggregato 2.3 "Contributi agli investimenti" / popolazione residente (al 1° gennaio dell'esercizio di riferimento o, se non disponibile, al 1° gennaio dell'ultimo anno disponibile)	0,00
7.4	Investimenti complessivi procapite (in valore assoluto) Impegni per Macroaggregati 2.2 "Investimenti fissi lordi e acquisto di terreni" e 2.3 "Contributi agli investimenti" / popolazione residente (al 1° gennaio dell'esercizio di riferimento o, se non disponibile, al 1° gennaio dell'ultimo anno disponibile)	2.191,63
7.5	Quota investimenti complessivi finanziati dal risparmio corrente Margine corrente di competenza/[Impegni + relativi FPV (Macroaggregato 2.2 "Investimenti fissi lordi e acquisto di terreni" + Macroaggregato 2.3 "Contributi agli investimenti")] (9)	13,70
7.6	Quota investimenti complessivi finanziati dal saldo positivo delle partite finanziarie Saldo positivo delle partite finanziarie / [Impegni + relativi FPV (Macroaggregato 2.2 "Investimenti fissi lordi e acquisto di terreni" + Macroaggregato 2.3 "Contributi agli investimenti")] (9)	0,00

**Piano degli indicatori di bilancio
Indicatori Sintetici
Rendiconto esercizio 2022**

TIPOLOGIA INDICATORE	DEFINIZIONE	VALORE INDICATORE 2022
7.7	Quota investimenti complessivi finanziati da debito	0,00
	Accertamenti ("Titolo 6" "Accensione prestiti" - Categoria 6.02.02 "Anticipazioni" - Categoria 6.03.03 "Accensione prestiti a seguito di escussione di garanzie" - Accensioni di prestiti da rinegoziazioni) / ([Impegni + relativi FPV (Macroaggregato 2.2 "Investimenti fissi lordi e acquisto di terreni" + Macroaggregato 2.3 "Contributi agli investimenti")]) (9)	
8	Analisi dei residui	
8.1	Incidenza nuovi residui passivi di parte corrente su stock residui passivi correnti	96,42
	Totale residui passivi titolo 1 di competenza dell'esercizio / Totale residui passivi titolo 1 al 31 dicembre	
8.2	Incidenza nuovi residui passivi in c/capitale su stock residui passivi in conto capitale al 31 dicembre	62,16
	Totale residui passivi titolo 2 di competenza dell'esercizio/ Totale residui titolo 2 al 31 dicembre	
8.3	Incidenza nuovi residui passivi per incremento attività finanziarie su stock residui passivi per incremento attività finanziarie al 31 dicembre	0,00
	Totale residui passivi titolo 3 di competenza dell'esercizio / Totale residui passivi titolo 3 al 31 dicembre	
8.4	Incidenza nuovi residui attivi di parte corrente su stock residui attivi di parte corrente	66,32
	Totale residui attivi titoli 1,2,3 di competenza dell'esercizio / Totale residui attivi titoli 1, 2 e 3 al 31 dicembre	
8.5	Incidenza nuovi residui attivi in c/capitale su stock residui attivi in c/capitale	76,70
	Totale residui attivi titolo 4 di competenza dell'esercizio / Totale residui attivi titolo 4 al 31 dicembre	
8.6	Incidenza nuovi residui attivi per riduzione di attività finanziarie su stock residui attivi per riduzione di attività finanziarie	0,00
	Totale residui attivi titolo 5 di competenza dell'esercizio / Totale residui attivi titolo 5 al 31 dicembre	
9	Smantimento debiti non finanziari	
9.1	Smantimento debiti commerciali nati nell'esercizio	88,79
	Pagamenti di competenza (Macroaggregati 1.3 "Acquisto di beni e servizi" + 2.2 "Investimenti fissi lordi e acquisto di terreni") / Impegni di competenza (Macroaggregati 1.3 "Acquisto di beni e servizi" + 2.2 "Investimenti fissi lordi e acquisto di terreni")	
9.2	Smantimento debiti commerciali nati negli esercizi precedenti	98,36
	Pagamenti c/residui (Macroaggregati 1.3 "Acquisto di beni e servizi" + 2.2 "Investimenti fissi lordi e acquisto di terreni") /	

**Piano degli indicatori di bilancio
Indicatori Sintetici
Rendiconto esercizio 2022**

TIPOLOGIA INDICATORE	DEFINIZIONE	VALORE INDICATORE 2022
9.3	<p>stock residui al 1° gennaio (Macroaggregati 1.3 "Acquisto di beni e servizi" + 2.2 "Investimenti fissi lordi e acquisto di terreni")</p> <p>Pagamenti di competenza [Trasferimenti correnti a Amministrazioni Pubbliche (U.1.04.01.00.000) + Trasferimenti di tributi (U.1.05.00.00.000) + Fondi perequativi (U.1.06.00.00.000) + Contributi agli investimenti a Amministrazioni pubbliche (U.2.03.01.00.000) + Altri trasferimenti in conto capitale (U.2.04.01.00.000 + U.2.04.11.00.000 + U.2.04.16.00.000 + U.2.04.21.00.000)] / Impegni di competenza [Trasferimenti correnti a Amministrazioni Pubbliche (U.1.04.01.00.000) + Trasferimenti di tributi (U.1.05.00.00.000) + Fondi perequativi (U.1.06.00.00.000) + Contributi agli investimenti a Amministrazioni pubbliche (U.2.03.01.00.000) + Altri trasferimenti in conto capitale (U.2.04.01.00.000 + U.2.04.11.00.000 + U.2.04.16.00.000 + U.2.04.21.00.000)]</p>	92,63
9.4	<p>Pagamenti in c/residui [Trasferimenti correnti a Amministrazioni Pubbliche (U.1.04.01.00.000) + Trasferimenti di tributi (U.1.05.00.00.000) + Fondi perequativi (U.1.06.00.00.000) + Contributi agli investimenti a Amministrazioni pubbliche (U.2.03.01.00.000) + Altri trasferimenti in conto capitale (U.2.04.01.00.000 + U.2.04.11.00.000 + U.2.04.16.00.000 + U.2.04.21.00.000)] / stock residui al 1° gennaio [Trasferimenti correnti a Amministrazioni Pubbliche (U.1.04.01.00.000) + Trasferimenti di tributi (U.1.05.00.00.000) + Fondi perequativi (U.1.06.00.00.000) + Contributi agli investimenti a Amministrazioni pubbliche (U.2.03.01.00.000) + Altri trasferimenti in conto capitale (U.2.04.01.00.000 + U.2.04.11.00.000 + U.2.04.16.00.000 + U.2.04.21.00.000)]</p>	99,50
9.5	<p>Indicatore annuale di tempestività dei pagamenti (di cui al comma 1, dell'articolo 9, DPCM del 22 settembre 2014)</p> <p>Giorni effettivi intercorrenti tra la data di scadenza della fattura o richiesta equivalente di pagamento e la data di pagamento ai fornitori moltiplicata per l'importo dovuto, rapportata alla somma degli importi pagati nel periodo di riferimento</p>	-16,13
10	Debiti finanziari	
10.1	Incidenza estinzioni anticipate debiti finanziari	0,00
10.2	(Totale impegni Titolo 4 della spesa – Impegni estinzioni anticipate) / Debito da finanziamento al 31 dicembre anno precedente (2)	0,00
10.3	Sostenibilità debiti finanziari [Impegni (Totale 1.7 "Interessi passivi" – "Interessi di mora" (U.1.07.06.02.000) – "Interessi per anticipazioni prestiti" (U.1.07.06.04.000) + Titolo 4 della spesa – estinzioni anticipate) – (Accertamenti Entrate categoria E.4.02.06.00.000 "Contributi agli investimenti direttamente destinati al rimborso di prestiti da amministrazioni pubbliche") + Trasferimenti in conto capitale per assunzione di debiti dell'amministrazione da parte di amministrazioni pubbliche	16,34

**Piano degli indicatori di bilancio
Indicatori Sintetici
Rendiconto esercizio 2022**

TIPOLOGIA INDICATORE	DEFINIZIONE	VALORE INDICATORE 2022
	(E.4.03.01.00.000) + Trasferimenti in conto capitale da parte di amministrazioni pubbliche per cancellazione di debiti dell'amministrazione (E.4.03.04.00.000)] / Accertamenti titoli 1, 2 e 3	
10.4	Indebitamento procapite (in valore assoluto) (al 1° gennaio dell'esercizio di riferimento o, se non disponibile, al 1° gennaio dell'ultimo anno disponibile)	0,00
11	Composizione dell'avanzo di amministrazione (4)	
11.1	Incidenza quota libera di parte corrente nell'avanzo	63,46
11.2	Incidenza quota libera in c/capitale nell'avanzo	0,93
11.3	Incidenza quota accantonata nell'avanzo	22,94
11.4	Incidenza quota vincolata nell'avanzo	12,67
12	Disavanzo di amministrazione	
12.1	Quota disavanzo ripianato nell'esercizio Disavanzo di amministrazione esercizio precedente -- Disavanzo di amministrazione esercizio in corso / Totale Disavanzo esercizio precedente (3)	0,00
12.2	Incremento del disavanzo rispetto all'esercizio precedente Disavanzo di amministrazione esercizio in corso - Disavanzo di amministrazione esercizio precedente / Totale Disavanzo esercizio precedente (3)	0,00
12.3	Sostenibilità patrimoniale del disavanzo Totale disavanzo di amministrazione (3) / Patrimonio netto (1)	0,00
12.4	Sostenibilità disavanzo effettivamente a carico dell'esercizio Disavanzo iscritto in spesa del conto del bilancio / Accertamenti dei titoli 1, 2 e 3 delle entrate e trasferimenti in conto capitale per ripiano disavanzi pregressi	0,00

**Piano degli indicatori di bilancio
Indicatori Sintetici
Rendiconto esercizio 2022**

TIPOLOGIA INDICATORE	DEFINIZIONE	VALORE INDICATORE 2022
13 Debiti fuori bilancio		
13.1 Debiti riconosciuti e finanziati	Importo Debiti fuori bilancio riconosciuti e finanziati / Totale impegni titolo I e titolo II	0,00
13.2 Debiti in corso di riconoscimento	Importo debiti fuori bilancio in corso di riconoscimento/Totale accertamento entrate dei titoli 1, 2 e 3	0,00
13.3 Debiti riconosciuti e in corso di finanziamento	importo Debiti fuori bilancio riconosciuti e in corso di finanziamento/Totale accertamento entrate dei titoli 1, 2 e 3	0,00
14 Utilizzo del FPV		
14.1 Utilizzo del FPV	(Fondo pluriennale vincolato corrente e capitale iscritto in entrata del bilancio - Quota del fondo pluriennale vincolato corrente e capitale non utilizzata nel corso dell'esercizio e rinviata agli esercizi successivi) / Fondo pluriennale vincolato corrente e capitale iscritto in entrata nel bilancio (Per il FPV riferirsi ai valori riportati nell'allegato del rendiconto concernente il FPV, totale delle colonne a) e c)	46,33
15 Partite di giro e conto terzi		
15.1 Incidenza partite di giro e conto terzi in entrata	Totale accertamenti Entrate per conto terzi e partite di giro / Totale accertamenti primi tre titoli delle entrate (al netto delle operazioni riguardanti la gestione della cassa vincolata)	28,07
15.2 Incidenza partite di giro e conto terzi in uscita	Totale impegni Uscite per conto terzi e partite di giro / Totale impegni del titolo I della spesa (al netto delle operazioni riguardanti la gestione della cassa vincolata)	41,55

- (1) Il Patrimonio Netto è pari alla Lettera A) dello stato patrimoniale passivo. Gli enti locali delle Autonomie speciali che adottano il DLgs 118/2011 a decorrere dal 2016 e gli enti locali con popolazione inferiore a 5.000 abitanti elaborano l'indicatore a decorrere dal 2017.
- (2) Il debito da finanziamento è pari alla Lettera D1 dello stato patrimoniale passivo. Gli enti locali delle Autonomie speciali che adottano il DLgs 118/2011 a decorrere dal 2016 e gli enti locali con popolazione inferiore a 5.000 abitanti elaborano l'indicatore a decorrere dal 2017.
- (3) Indicatore da rappresentare solo in caso di disavanzo di amministrazione. Il disavanzo di amministrazione è pari alla lettera E dell'allegato al rendiconto riguardante il risultato di amministrazione dell'esercizio di riferimento.
- (4) Da compilare solo se la voce E, dell'allegato al rendiconto concernente il risultato di amministrazione è positivo o pari a 0
- (5) La quota libera di parte corrente del risultato di amministrazione è pari alla voce E riportata nell'allegato a) al rendiconto. Il risultato di amministrazione è pari alla lettera A del predetto allegato a)
- (6) La quota libera in c/capitale del risultato di amministrazione è pari alla voce D riportata nell'allegato a) al rendiconto. Il risultato di amministrazione è pari alla lettera A riportata nel predetto allegato a).
- (7) La quota accantonata del risultato di amministrazione è pari alla voce B riportata nell'allegato a) al rendiconto. Il risultato di amministrazione è pari alla lettera A del predetto allegato a).
- (8) La quota vincolata del risultato di amministrazione è pari alla voce C riportata nell'allegato a) al rendiconto. Il risultato di amministrazione è pari alla lettera A riportata nel predetto allegato a).
- (9) Indicare al numeratore solo la quota del finanziamento destinata alla copertura di investimenti, e al denominatore escludere gli investimenti che, nell'esercizio, sono finanziati dal FPV.

TABELLA DEI PARAMETRI OBIETTIVI PER I COMUNI AI FINI DELL'ACCERTAMENTO DELLA CONDIZIONE DI ENTE STRUTTURALMENTE DEFICITARIO


COMUNE DI ISOLA DI FONDRA

Prov. BG

		Barrare la condizione che ricorre	
P1	Indicatore 1.1 (Incidenza spese rigide - ripiano disavanzo, personale e debito - su entrate correnti) maggiore del 48%	Si	No
P2	Indicatore 2.8 (Incidenza degli incassi delle entrate proprie sulle previsioni definitive di parte corrente) minore del 22%	Si	No
P3	Indicatore 3.2 (Anticipazioni chiuse solo contabilmente) maggiore di 0	Si	No
P4	Indicatore 10.3 (Sostenibilità debiti finanziari) maggiore del 16%	Si	No
P5	Indicatore 12.4 (Sostenibilità disavanzo effettivamente a carico dell'esercizio) maggiore dell'1,20%	Si	No
P6	Indicatore 13.1 (Debiti riconosciuti e finanziati) maggiore dell'1%	Si	No
P7	[Indicatore 13.2 (Debiti in corso di riconoscimento) + Indicatore 13.3 (Debiti riconosciuti e in corso di finanziamento)] maggiore dello 0,60%	Si	No
P8	Indicatore concernente l'effettiva capacità di riscossione (riferito al totale delle entrate) minore del 47%	Si	No

Gli enti locali che presentano almeno la metà dei parametri deficitari (la condizione "SI" identifica il parametro deficitario) sono strutturalmente deficitari ai sensi dell'articolo 242, comma 1, Tuel.

Sulla base dei parametri suindicati l'ente è da considerarsi in condizioni strutturalmente deficitarie	Si	No
--------------------------------------------------------------------------------------------------------	----	---------------





COMUNE DI ISOLA DI FONDRA

Via Trabuchello n° 5 – 24010 (BG)
Tel. e Fax 0345/71588 - E-mail: info@comune.isoladifondra.bg.it

Oggetto: Dichiarazione di assenza di debiti fuori bilancio alla data del 31 dicembre 2022

Si dichiara che, secondo quanto risulta dagli atti d'ufficio ed in particolare dalle attestazioni rilasciate dai responsabili dei servizi comunali, nell'ambito della situazione finanziaria di questo Comune non è stata individuata, alla data del 31 dicembre 2022, l'esistenza di debiti fuori bilancio rientranti nelle fattispecie di cui all'art.194 del T.U. sull'ordinamento degli enti locali approvato con decreto legislativo 18 agosto 2000, n.267:

Quanto sopra al fine di consentire, ai fini procedurali, al Consiglio comunale di prenderne atto in sede di approvazione del rendiconto della gestione per l'esercizio 2022 anche in base alla deliberazione della Corte dei Conti, Sezione Enti Locali, n.30 in data 24 novembre 1986 e s.m.i. e di quanto previsto dalla legge finanziaria 2003 L. 289/02.

Isola di Fondra, marzo 2023

Il Sindaco
Carletto Forchini



Il Responsabile del Servizio Finanziario
Luisella Belotti

